



Leitfaden für Lieferanten

Rollout ASN/GTL – Fehlende Verpackungsdatenblätter (VDB)

Agenda

- 1** Einführung
- 2 Befüllung "list used packaging"
- 3 Befüllung Template
- 4 Abschlusscheck

Generelle Informationen

Herzlich Willkommen!

In den kommenden Seiten finden Sie eine detaillierte Anleitung zum erfolgreichen befüllen des Templates mit **Verpackungsdaten**.

Ziel ist es, fehlende Lieferantenverpackungen zu pflegen um **ASN/GTL** einsetzen zu können.

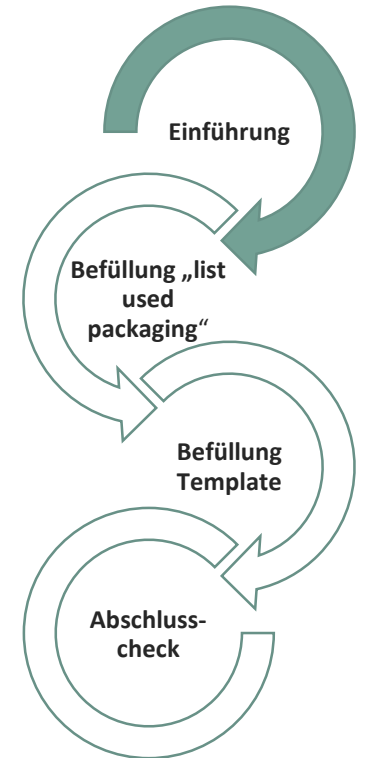
Die Dokumentation der Verpackungsdaten ist auf ein Minimum reduziert.

In den folgenden Seiten erhalten Sie einen detaillierten Überblick über die einzelnen, zu befüllenden Feldern.

Im ersten Schritt wählen Sie auf der „Introduction“ Seite die **Sprache** aus.

Zudem geben Sie bitte **den Namen, die Telefonnummer** und die **Mail-Adresse des Verpackungsplaners** bei Ihnen im Haus an.

Hier erhalten Sie auch Informationen zu den einzelnen Schritten.



Agenda

- 1 Einführung
- 2 **Befüllung "list used packaging"**
- 3 Befüllung Template
- 4 Abschlusscheck

Befüllung "list used packaging"

In dieser Liste finden Sie bereits vorausgefüllt relevante Packmittel, die unsere Lieferanten einsetzen.
Diese Liste bildet die Basis für die Befüllung des Templates.

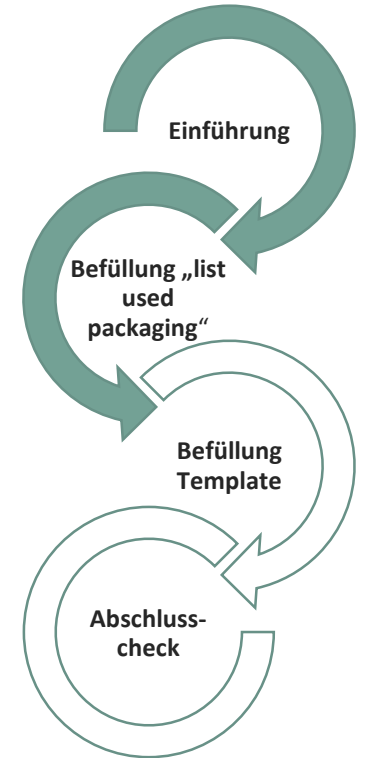

**Welche Packmittel sind relevant,
für diese Erstbefüllung?**

- Ladungsträger aller Art, z.B. Palette, Kisten, Kartonagen...
- Mehrwegpackmittel aller Art, z.B. Deckel, Rahmen, Trays...
- Packmittel, z.B. spezielle Einlagen, VCI Papier/Folie, ESD Packmittel...



**Welche Packmittel sind irrelevant
für diese Erstbefüllung?**

- Packhilfsmittel aller Art, z.B. Stretchfolien, Umreifungsband, Wellpappeinlagen...
- Packmittel zur Beschriftung, z.B. Etiketten, Hinweisschilder...



Befüllung "list used packaging"

Sie haben weitere, relevante Packmittel für die Belieferung an Schaeffler im Einsatz?

Diese Packmittel **müssen** in der Liste ergänzt werden!

Falls Sie als Basis alle Fertigmateriale brauchen, diese finden Sie im Template unter Übergreifendes.

**Fokus: Mehrweg- /
Schaefflereigene Packmittel**

Wie ergänze ich weitere
Mehrwegpackmittel oder
Schaefflereigene Packmittel?

Ab Zeile 37 haben Sie die Möglichkeit, diese Packmittel zu ergänzen.

Geben Sie bitte folgendes an:

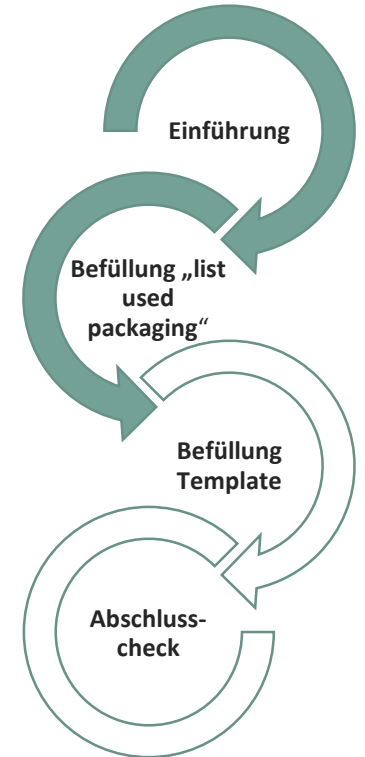
- Schaeffler-Materialnummer des Packmittels
- Zur besseren Orientierung befüllen Sie auch die Spalten B – I.



Befüllen Sie die orange hervorgehobenen Felder.

Die **Schaeffler Materialnummer**
ist Ihnen **nicht bekannt?**

Wenden Sie sich bitte an Ihren direkten Schaeffler-Ansprechpartner im Einkauf,
er hilft Ihnen gerne.



Befüllung "list used packaging"

Sie haben weitere, relevante Packmittel für die Belieferung an Schaeffler im Einsatz?

Diese Packmittel **müssen** in der Liste ergänzt werden!

Falls Sie als Basis alle Fertigmateriale brauchen, diese finden Sie im Template unter Übergreifendes.

**Fokus: Lieferanteneigene
Einwegpackmittel**

Wie ergänze ich meine
Einwegpackmittel?

(Sogenannte Lieferanteneigene
Packmittel)

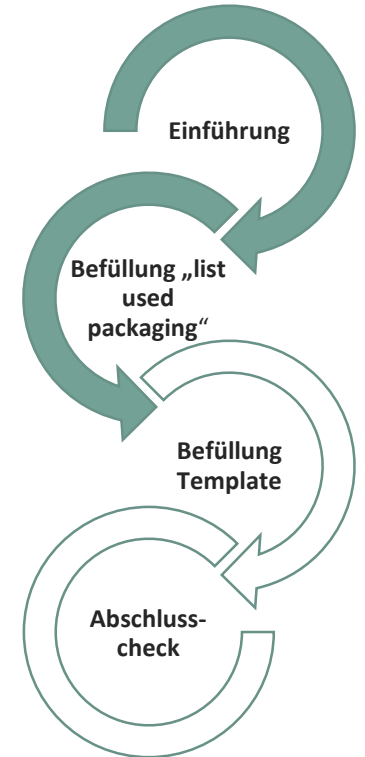


Ab Zeile 37 haben Sie die Möglichkeit, diese Packmittel zu ergänzen.
Ein Beispiel finden Sie in Zeile 36.

Sie müssen folgende Felder befüllen:

- **Materialnummer:** Hier ist eine **Eindeutigkeit** notwendig. Sie können z.B. Ihre Materialnummer für das Packmittel angeben.
- **Verpackungstyp:** Sehr wichtig – bitte wählen Sie die passende „suppliers xx“ Verpackung aus.
- **Gewicht und Abmessungen** müssen in der vorgeschriebenen Einheit befüllt werden.
- Mehrwegpackmittel dürfen hier nicht befüllt werden. Hierfür muss es eine Schaeffler-Materialnummer geben.

Die orange hervorgehobenen Felder müssen zwingend befüllt werden!



Agenda

- 1 Einführung
- 2 Befüllung "list used packaging"
- 3 Befüllung Template**
- 4 Abschlusscheck

Befüllung Template

Das Template ist in folgende Kategorien aufgeteilt:
 Übergreifendes, Versandebene, Kartonangen / KLT Ebene, Zusätzliche Packmittel.
 In den folgenden Seiten finden Sie Detailinformationen zu der jeweiligen Kategorie.

Alle orange hervorgehobenen Felder im Template müssen befüllt werden!

Übergreifendes					
Lieferantenummer	SG Commodity	SG Materialnummer	SG Materialbezeichnung	SG Werk	Zusatzfeld
12345	Komponenten	012345678-0000	P-01-KomponenteXYZ	0200	

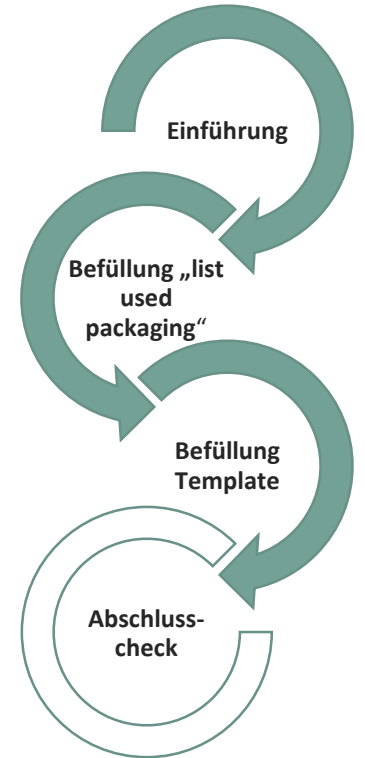
Dies ist vorausgefüllt und die Basis für Ihren Input.

Wenn Sie an mehrere Schaeffler Werke die gleiche Komponente liefern, wird diese Komponente mehrfach aufgezählt.

Das Feld „Zusatzfeld“ steht Ihnen zur freien Verfügung z.B. für Ihre Materialnummer.

Bitte fügen Sie keine weiteren Spalten in das Template ein.

Übergreifendes



Befüllung Template

Die Versandebene ist die Ebene, die der Kunde beim Erhalt der Ware zuerst wahrnimmt.
Das Template ist wie folgt zu befüllen.

Versandebene

Versandebene						
Materialnummer	Gesamtmenge Teile	Gesamtabmessungen (lxbxGesamthöhe in mm)	Gesamtgewicht in KG	Lagenanzahl oder Packschema	Anzahl SchachteIn auf Versandeinheit	Stapelfaktor dynamisch
077813111-0000	5000	800x600x700	500	XX Layers	50	2
089104781-0000				Single packed parts in bag		
001988891-0000				bulk		
071482997-0000				stacked		
070553300-0000						
071483390-0000						
050886320-0000						
073713317-0000						



Welcher Ladungsträger wird genutzt? (z.B. Materialnummer der Palette oder der Kiste). Basis: „list used packaging“

Wie viele Komponenten befinden sich auf dem Ladungsträger?

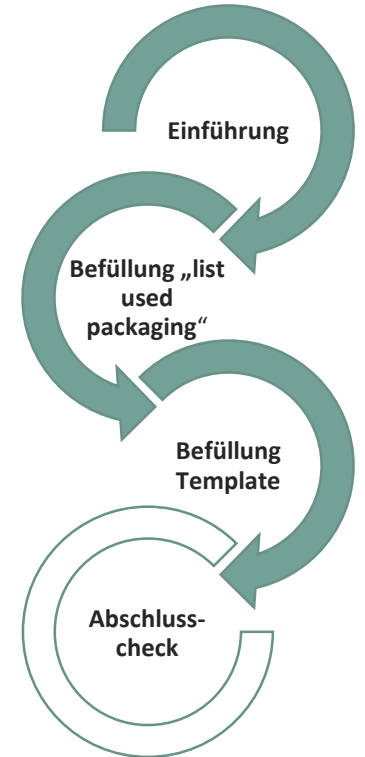
Wie sind die Abmessungen der Gesamteinheit? (siehe Bsp. Rechts)

Wie viel wiegt die gesamte Einheit? (Teile + Verpackung)

Wie ist das Packschema im Ladungsträger? Feld kann überschrieben werden. Bitte ersetzen Sie ggf. die XX durch die Anzahl der Lagen.

Wie viele Kartonagen / KLTs befinden sich auf dem Ladungsträger?

Wie viele Paletten können übereinander transportiert werden?



Befüllung Template

Die Kartonagen / KLT Ebene ist die Ebene, die den direkten Produktschutz bietet.
Sollten Sie Ihre Ware direkt auf der Palette nur mit Packhilfsmitteln ohne KLT / Kartonage verpacken, muss diese Ebene nicht befüllt werden.

Kartonagen / KLT Ebene

Kartonagen /KLT Ebene				
Packmittel Materialnummer	Menge pro Einheit	Gesamtgewicht in KG	Packschema	Bemerkung Lieferant
	100	48		
077813111-0000			Single packed parts in bag	
089104781-0000			bulk	
001988891-0000			stacked	
071482997-0000				
070553300-0000				
071483390-0000				
050886320-0000				
073713317-0000				



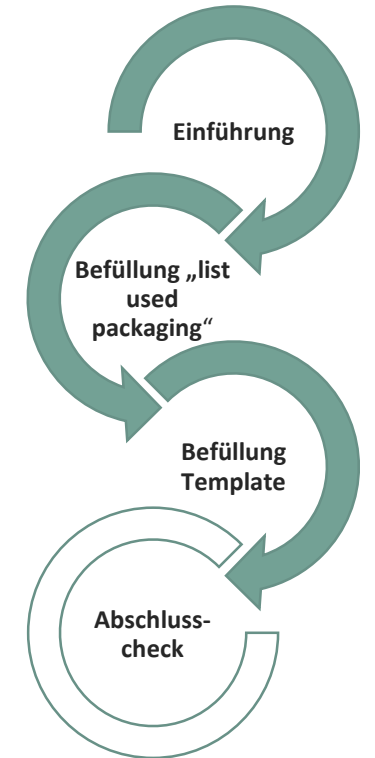
Welcher Ladungsträger wird genutzt? (z.B. Materialnummer der Schachtel oder KLT). Basis: „list used packaging“

Wie viele Komponenten befinden sich auf dem Ladungsträger?

Wie viel wiegt die Gesamte Einheit dieser Ebene? (zB Teile + KLT)

Wie ist das Packschema im Ladungsträger? Feld kann überschrieben werden.

Hier haben Sie Platz für weitere Informationen. Z.B. einer Beschreibung des Packschemas.




Befüllung Template

Zusätzliche Packmittel Versand / Kartonagen –KLT Ebene

Je Ebene haben Sie weitere, wichtige Packmittel im Einsatz? (Siehe relevante Packmittel)
 Jeweils im Anschluss zum Ladungsträgers haben Sie die Möglichkeit weitere Packmittel einzutragen.

Zusätzliche Packmittel Versandebene			
Packmittel Mat.Nr. 1	Menge Packmittel 1	Packmittel Mat.Nr. 2	Menge Packmittel 2
085084379-0000	3		
		077812111-0000	
		089104781-0000	
		001988891-0000	
		071482997-0000	
		070553300-0000	
		071483390-0000	
		050886320-0000	
		073713317-0000	

Zusätzliche Packmittel Kartonagen /KLT Ebene				
Packmittel Mat.Nr. 1	Menge Packmittel 1	Packmittel Mat.Nr. 2	Menge Packmittel 2	Packmittel Mat.Nr. 3

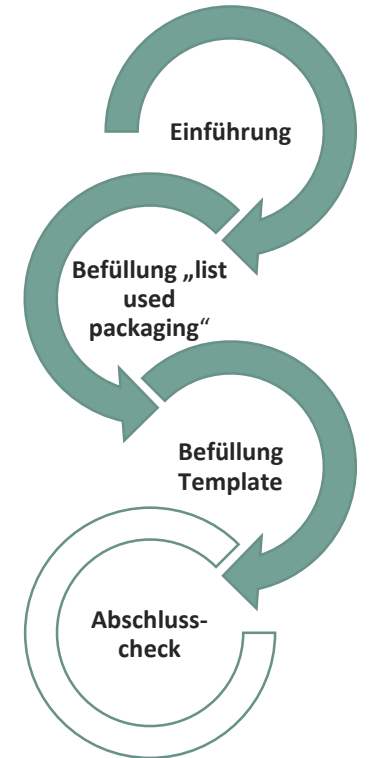


Sie haben auf der Versandebene weitere relevante Packmittel im Einsatz? (z.B. Rahmens, Deckels).
 Basis: „list used packaging“

Wie viele des Packmittels (zB Rahmen) haben Sie auf der Versandebene im Einsatz? Am Beispiel: 3

Sie haben auf der Kartonagen/KLT Ebene weitere relevante Packmittel im Einsatz? (z.B. Blister, ESD Verpackung).
 Basis: „list used packaging“

Wie oft ist dieses Packmittel in einem KLT / Kartonage zu finden? Z.B. 1 Blister pro KLT



Agenda

- 1 Einführung
- 2 Befüllung "list used packaging"
- 3 Befüllung Template
- 4 **Abschlusscheck**

Abschlusscheck

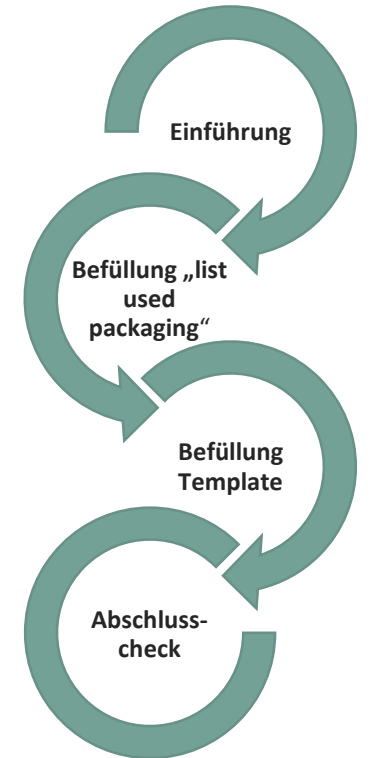
Sie haben alle Zeilen befüllt? Dann wird es Zeit für einen kurzen Abschlusscheck.

Ist die Datei **vollständig**?

- ✓ Alle eingesetzten relevanten Packmittel befinden sich im Reiter „List used packaging materials“.
- ✓ Alle orange markierten Felder im Reiter „List used packaging materials“ wurden befüllt.
- ✓ Alle orange markierten Felder im Reiter „Template“ wurden befüllt.
- ✓ Alle Angaben sind vollständig und korrekt.

Sie haben **weitere Fragen**?

- ✓ Auf der kommenden Seite finden Sie FAQs.
- ✓ Falls Sie darüber hinaus noch weitere Fragen haben, wenden Sie sich bitte an Ihren Ansprechpartner bei Schaeffler.



Template – FAQ

Muss ich Mehrweg-Ladungsträger in der Versand-/Boxenebene als zusätzliches Packmittel dokumentieren?

Nein, doppelt muss das Mehrwegpackmittel nicht genannt werden.

Wie gehe ich mit gemischten Paletten um?

Gemischte Paletten werden direkt in Supply On verarbeitet. Daher muss für jedes Material/Komponente ein Verpackungsdatenblatt mit Palettenebene erstellt werden.

Wie behandelt man lieferanteneigene Mehrwegverpackungsmaterial?

Nur Einwegverpackungsmaterial können lieferanteneigen sein. Leihpackmittel müssen bei Schaeffler mit einer Packmittelnummer vorhanden sein. Falls nicht bekannt, wenden Sie sich bitte an Ihren Ansprechpartner.

Wie dokumentiere ich Produkte welche in einer Schachtel nochmal einzeln in Beutel verpackt wurden?

Bitte tragen Sie unter zusätzliche Packmittel in der korrekten Ebene den Beutel ein.

Wo dokumentiere ich vakuumierte Beutel?

Dies ist ein spezielles Verpackungsverfahren. Die Beutel müssen unter zusätzlichen Verpackungsmaterial eingetragen werden und die Vakuumierung muss in der Bemerkung erwähnt werden.

Muss ich ESD-Verpackungsmaterial dokumentieren?

Ja, dies ist ein spezielles Verpackungsmaterial.